

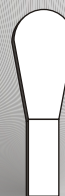
Кованые элементы для самостоятельной сборки



Арт №	10П01	12П01
Металл	□ 10	□ 12
Н, мм	150	150
Вес, кг	0,180	0,197



Арт №	10П02	12П02
Металл	□ 10	□ 12
Н, мм	150	150
Вес, кг	0,180	0,197



Арт №	10П03	12П03
Металл	□ 10	□ 12
Н, мм	150	150
Вес, кг	0,180	0,246



Арт №	10П04	12П04
Металл	□ 10	□ 12
Н, мм	150	150
Вес, кг	0,180	0,246



Арт №	10П05	12П05
Металл	□ 10	□ 12
Н, мм	150	150
Вес, кг	0,180	0,197



Арт №	10П06	12П06
Металл	□ 10	□ 12
Н, мм	150	150
Вес, кг	0,180	0,246



Арт №	10Д320	12Д320
Металл	□ 10	□ 12
Н, мм	320	320
Л, мм	140	140
Вес, кг	0,550	0,790



Арт №	10Д310	12Д310
Металл	□ 10	□ 12
Н, мм	310	310
Л, мм	150	150
Вес, кг	0,550	0,790



Арт №	10Д280	12Д280
Металл	□ 10	□ 12
Н, мм	280	280
Л, мм	140	140
Вес, кг	0,487	0,700



Арт №	10Д430	12Д430
Металл	□ 10	□ 12
Н, мм	430	430
Л, мм	220	220
Вес, кг	0,907	1,296



Арт №	10Д450	12Д450
Металл	□ 10	□ 12
Н, мм	450	450
Л, мм	220	220
Вес, кг	1,092	1,560



Арт №	10В270	12В270
Металл	□ 10	□ 12
Н, мм	270	270
Л, мм	75	75
Вес, кг	0,370	0,530

На все элементы допуск +/- 5мм

Покупая у нас НАБОРЫ ЭЛЕМЕНТОВ для самостоятельной сборки
ВЫ СЭКОНОМИТЕ ДО 50% от стоимости готового изделия.

Группа компаний "АНТА" Тел. (812) 320 32 72, 924 32 72
СПб., пр. Стачек, д. 47 www.anta.spb.ru info@anta.spb.ru

Кованые элементы для самостоятельной сборки



Арт №	10K90	12K95
Металл	□ 10	□ 12
D, мм	90	95
Вес, кг	0,400	0,550



Арт №	10K110	12K115
Металл	□ 10	□ 12
D, мм	110	115
Вес, кг	0,480	0,656



Арт №	10K140	12K140
Металл	□ 10	□ 12
D, мм	140	140
Вес, кг	0,600	0,820



Арт №	10У190	12У190
Металл	□ 10	□ 12
H, мм	190	190
L, мм	95	95
Вес, кг	0,384	0,525



Арт №	10У160	12У160
Металл	□ 10	□ 12
H, мм	160	160
L, мм	105	108
Вес, кг	0,396	0,540



Арт №	10У235	12У235
Металл	□ 10	□ 12
H, мм	235	235
L, мм	130	130
Вес, кг	0,540	0,754



Арт №	10КП140	12КП140
Металл	□ 10	□ 12
H, мм	80	80
L, мм	140	140
Вес, кг	0,230	0,325



Арт №	10С120	12С120
Металл	□ 10	□ 12
H, мм	120	120
L, мм	85	85
Вес, кг	0,372	0,531



Арт №	10С140	12С140
Металл	□ 10	□ 12
H, мм	140	140
L, мм	90	90
Вес, кг	0,420	0,508



Арт №	10С245	12С245	10С270	12С270
Металл	□ 10	□ 12	□ 10	□ 12
H, мм	245	245	270	270
L, мм	130	130	140	140
Вес, кг	0,689	0,984	1,080	1,543



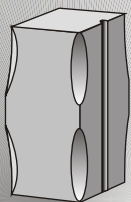
Арт №	10Б001	12Б001
Металл	□ 10	□ 12
H, мм	150	150
L, мм	1000	1000
Вес, кг	0,957	1,367

На все элементы допуск +/- 5мм

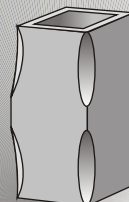
Покупая у нас НАБОРЫ ЭЛЕМЕНТОВ для самостоятельной сборки
ВЫ СЭКОНОМИТЕ ДО 50% от стоимости готового изделия.

Группа компаний "АНТА" Тел. (812) 320 32 72, 924 32 72
СПб., пр. Стачек, д. 47 www.anta.spb.ru info@anta.spb.ru

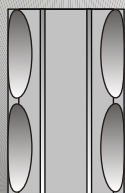
Кованые элементы для самостоятельной сборки



Арт №	10ШТ01	12ШТ01	14ШТ01
Металл	□ 10	□ 12	□ 14
Н/Л, мм	Пог/м	Пог/м	Пог/м
Вес, кг	0,84	1,20	1,64



Арт №	Труба профильная МТ02				
Металл	20x20	25x25	40x20	40x40	60x40
Н/Л, мм	Пог/м	Пог/м	Пог/м	Пог/м	Пог/м
Вес, кг	0,940	1,670	1,980	2,680	3,350



Арт №	Полоса МП01	
Металл	П20x4	П40x4
Н/Л, мм	Пог/м	Пог/м
Вес, кг	0,67	1,34




Арт №	12КР01	12КР02
Металл	□ 12	□ 12
Н, мм	110	130
Л, мм	55	60




Арт №	10СВ12	12СВ12
Металл	□ 10	□ 12
Н, мм	245	245
Л, мм	250	250
Вес, кг	1,558	2,278



Арт №	10СП01	12СП01
Металл	□ 10	□ 12
Н, мм	150	150
Л, мм	180	180
Вес, кг	0,710	1,005



Арт №	10СП02	12СП02
Металл	□ 10	□ 12
Н, мм	150	150
Л, мм	180	180
Вес, кг	0,710	1,005




Арт №	10СП03	12СП03
Металл	□ 10	□ 12
Н, мм	150	150
Л, мм	180	180
Вес, кг	0,710	1,005



Арт №	10СП04	12СП04
Металл	□ 10	□ 12
Н, мм	150	150
Л, мм	180	180
Вес, кг	0,710	1,005



Арт №	10СП05	12СП05
Металл	□ 10	□ 12
Н, мм	150	150
Л, мм	180	180
Вес, кг	0,710	1,005




Арт №	10СП06	12СП06
Металл	□ 10	□ 12
Н, мм	150	150
Л, мм	180	180
Вес, кг	0,710	1,005

На все элементы допуск +/- 5мм


Покупая у нас НАБОРЫ ЭЛЕМЕНТОВ для самостоятельной сборки
ВЫ СЭКОНОМИТЕ ДО 50% от стоимости готового изделия.

Группа компаний "АНТА" Тел. (812) 320 32 72, 924 32 72
СПб., пр. Стачек, д. 47 www.anta.spb.ru info@anta.spb.ru


Балясины




Арт №	10CB01	12CB01
Металл	□ 10	□ 12
Н, мм	275	285
Л, мм	1000	1000
Вес, кг	3,602	5,660




Арт №	10CB02	12CB02
Металл	□ 12	□ 16
Н, мм	275	295
Л, мм	1000	1000
Вес, кг	4,204	5,134




Арт №	10CB03	12CB03
Металл	□ 10	□ 12
Н, мм	275	285
Л, мм	1000	1000
Вес, кг	2,160	3,394




Арт №	10CB04	12CB04
Металл	□ 10	□ 12
Н, мм	290	295
Л, мм	1000	1000
Вес, кг	3,240	4,674




Арт №	10CB05	12CB05
Металл	□ 10	□ 12
Н, мм	275	295
Л, мм	1000	1000
Вес, кг	3,120	4,135




Арт №	10CB06	12CB06
Металл	□ 10	□ 12
Н, мм	310	290
Л, мм	1000	1000
Вес, кг	3,760	4,000



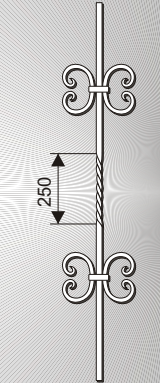
Арт №	10CB07	12CB07
Металл	□ 10	□ 12
Н, мм	290	295
Л, мм	1000	1000
Вес, кг	3,010	3,865



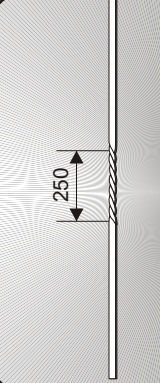
Арт №	10CB08	12CB08
Металл	□ 10	□ 12
Н, мм	290	295
Л, мм	1000	1000
Вес, кг	3,010	3,865



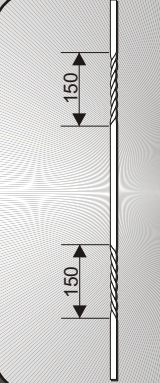
Арт №	10CB09	12CB09
Металл	□ 10	□ 12
Н, мм	190	205
Л, мм	1000	1000
Вес, кг	1,829	2,069



Арт №	10CB10	12CB10
Металл	□ 10	□ 12
Н, мм	190	205
Л, мм	1000	1000
Вес, кг	2,590	2,830



Арт №	10TO250	12TO250
Металл	□ 10	□ 12
Н, мм	12	14
Л, мм	1000	1000
Вес, кг	0,840	1,200



Арт №	10TD150	12TD150
Металл	□ 10	□ 12
Н, мм	12	14
Л, мм	1000	1000
Вес, кг	0,840	1,200

На все элементы допуск +/- 5мм

Покупая у нас НАБОРЫ ЭЛЕМЕНТОВ для самостоятельной сборки
ВЫ СЭКОНОМИТЕ ДО 50% от стоимости готового изделия.

Группа компаний "АНТА" Тел. (812) 320 32 72, 924 32 72
СПб., пр. Стачек, д. 47 www.anta.spb.ru info@anta.spb.ru